

**LIGHT SOURCE**  
POWER LED  
29W/m  
24V  
3500 lm/m  
3000K/CRI 90  
4000K/CRI 90

30 White  
 30 Blanco



**Description**

Embedded light fixtures for LED light source. Made of two extruded aluminium sections used to dissipate the heat from the power LEDs.  
With elliptical lenses for perfect light distribution.  
Available in modules of different lengths which can be interconnected by a Tyco-type fast-connection cable.

**Power Supply**

24V power supplies available with a power of between 20W and 100W (maximum 3 metres in length).  
Control system with 1-10V dimmer or Dali available.

**Additional Information**

LED modules of different lengths, inter-connectable using the connection cable. With fast Tyco-type connectors, for power supply with the cable provided for this purpose, available with accessories. Maximum length from a connection point 3 metres.  
IP20 protection grade.  
Insulation class III.

**Standard Compliance and Quality Marks**

EN60598-1 European Technical Standards and any subsequent additions.

**Descripción**

Luminaria empotrada con fuente de luz LED. Realizada mediante dos perfiles de aluminio extruido que se emplean como disipador de calor para los LEDs de potencia.  
Dispone de lentes elípticas para una perfecta distribución luminosa.  
Disponible en módulos de diferentes longitudes interconectables entre sí mediante un cable de unión con conexión rápido tipo Tyco.

**Unidades de Alimentación**

Fuentes de alimentación de 24V disponibles desde 20W hasta 100W de potencia. (máximo 3 metros de longitud).  
Sistema de control con dimmer 1-10V o Dali disponibles.

**Información Adicional**

Módulos de LED de diferentes longitudes conectables entre sí mediante el accesorio cable de unión. Dispone de conectores rápidos tipo Tyco, por lo que la alimentación se debe de realizar con el cable previsto para ello disponible en los accesorios.  
Máxima longitud desde un punto de alimentación 3 metros.  
Índice de protección IP20.  
Clase de aislamiento III.

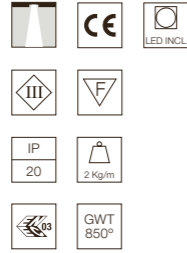
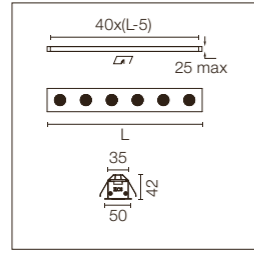
**Cumplimiento de Normativa y Marcas de Calidad**

Luminaria conforme con la Normativa Técnica Europea EN60598-1 y partes segundas.

# LED CURTAIN

## LED Curtain

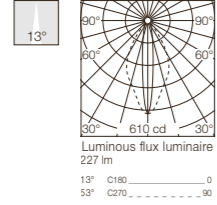
Light Source: Power LED 29W/m - 24V - 3500 lm/m - 3000K/CRI 90 / 29W/m - 24V - 3500 lm/m - 4000K/CRI 90



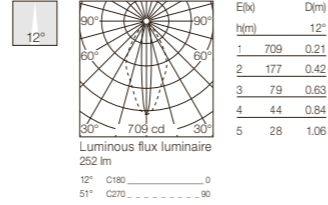
Recessed luminaire for direct lighting with LED. Elliptical lens 12°x48° incorporated. Remote transformer not included.

Luminaria empotrada de iluminación directa con LED. Incorpora lente elíptica 12°x48°. Transformador remoto no incluido.

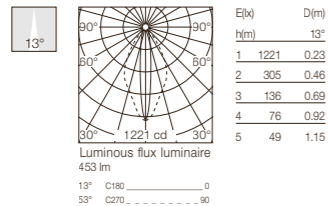
**L: 150 mm 3000K**  
4,4W - 500 lm - 3 LEDs  
03.3900.30C



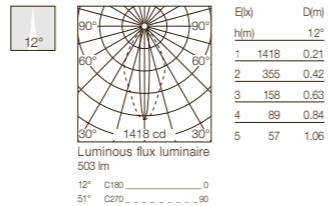
**L: 150 mm 4000K**  
4,4W - 525 lm - 3 LEDs  
03.3920.30C



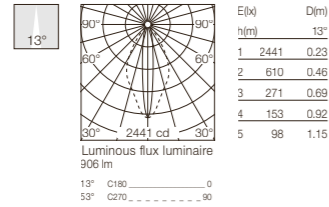
**L: 300 mm 3000K**  
8,7W - 1000 lm - 6 LEDs  
03.3901.30C



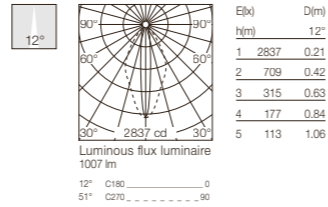
**L: 300 mm 4000K**  
8,7W - 1050 lm - 6 LEDs  
03.3921.30C



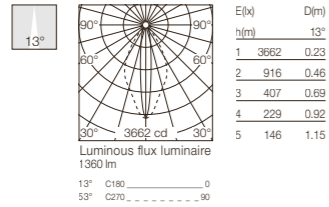
**L: 600 mm 3000K**  
17,3W - 2000 lm - 12 LEDs  
03.3902.30C



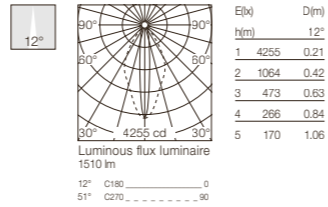
**L: 600 mm 4000K**  
17,3W - 2100 lm - 12 LEDs  
03.3922.30C



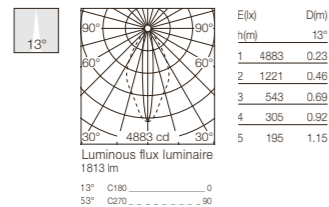
**L: 900 mm 3000K**  
3000 lm - 26W - 18 LEDs  
03.3903.30C



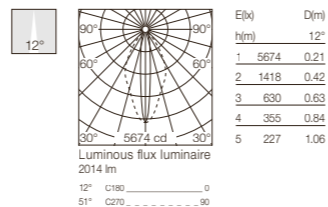
**L: 900 mm 4000K**  
3150 lm - 26W - 18 LEDs  
03.3923.30C



**L: 1200 mm 3000K**  
34,7W - 4000 lm - 24 LEDs  
03.3904.30C



**L: 1200 mm 4000K**  
34,7W - 4200 lm - 24 LEDs  
03.3924.30C

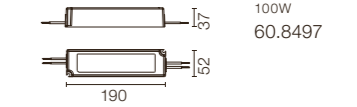
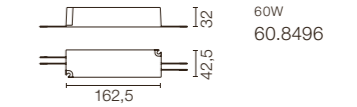
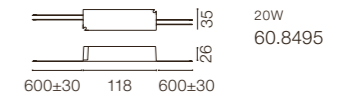


# LED CURTAIN

## Drivers / Equipos

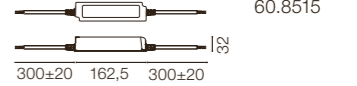
Electronic transformer with constant voltage (24V) for LED. 100/240V.

Transformador electrónico de tensión constante (24V) para LED. 100/240V.



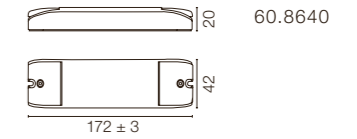
Electronic transformer with constant voltage (24V) for LED. 60W. For independent use.

Transformador electrónico de tensión constante (24V) para LED. 60W. 100/240V. Para uso independiente.



Dimmable 1-10V control unit with 1 channel for 24V LED modules. Power supply not included. Max. 120W - 5A.

Unidad de control dimable 1-10V con 1 canal para la regulación de módulos LED, para equipos de 24V. No incluye fuente de alimentación. Max. 120W - 5A.



Connection cable between modules with Tyco fast connection cable.

Cable de unión entre módulos con conexión rápida tipo Tyco.



L: 100 mm  
06.1032.00  
L: 500 mm  
06.1033.00

Power cable with Tyco fast connection cable. Maximum supply length 3 metres.

Cable de alimentación con conexión rápida tipo Tyco. Máxima longitud a alimentar 3 metros.



L: 500 mm  
06.1034.00